

Web試写・提供システムの基本的な使用方法をご案内します。

※本システムは、NTTテクノクロス(株)の提供するプラットフォーム「viaPlatz」を使用しています。

Web試写のお申し込み

試写可能な案内

試写案内メール

差出人: NHK エンタープライズ 素材提供問合せ窓口 [arc@nhk-ep.co.jp]
宛先:
CC:
件名: NHK エンタープライズ素材提供事業 (試写のご案内)

株式会社●●●● □□様

お世話になっております。NHKエンタープライズ アーカイブス事業部 (素材提供) の△△と申します。

大変お待たせいたしました。ご希望のNHK映像素材 (「×××」) につき、試写の準備ができましたので、以下のURLからログインしていただき、「編集」ボタンを押して試写と使用希望箇所の指定をしてください。
(当試写システムは、NTTテクノクロス(株)提供のプラットフォーム「via Platz」を使用しており、弊社サイトを離れます。ご了承ください。)

「URL」 <https://nep.viaplatz.com/vpz/main/login/?pgid=nep>

テナントID: nep
ログインID: user000
パスワード: ★★★

以上、ご確認のほどよろしくお願いいたします。

株式会社NHKエンタープライズ
ライツアーカイブセンター アーカイブス事業部 (素材提供)
担当: △△△△
〒150-0047 東京都渋谷区神山町4-14
電話 03-5453-2100
FAX 03-6407-5050

Web試写の受付完了後、2~4営業日以内に試写の準備ができたことをお知らせするメールが、お客様が検索依頼時に登録されたメールアドレス宛に届きます。

※地方局からの取り寄せのある場合や、特殊な素材内容、依頼量が多い場合など、4営業日を超える場合もあります。

URLをクリックまたはWebブラウザにコピー&ペーストして「ログイン画面」を開いてください。

システムログイン

ログイン画面



ログイン画面に「テナントID」お客様の「ログインID」「パスワード」を入力してログインボタンを押すと、お客様専用のページが開きます。

試写・切り出し①

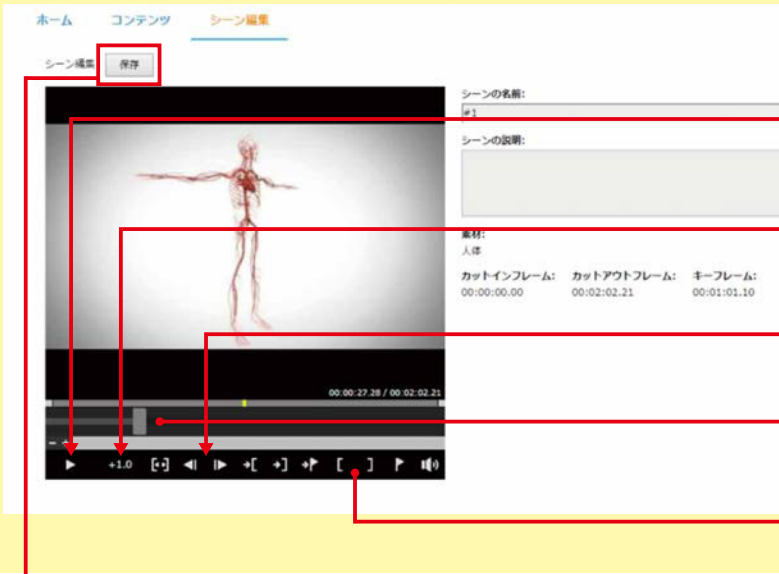
コンテンツ画面



お客様にご用意した映像素材が「コンテンツ」画面に表示されています。「編集」ボタンをクリックすると映像の試写と切り出し(ご希望箇所の指定)が可能な画面に切り替わります。






※サムネイルまたはコンテンツ名称部分をクリックすると試写専用画面に切り替わります。試写はできますが、切り出しはできませんので、ご注意ください。

シーン編集画面



「編集」画面では、切り出し（ご希望箇所の指定）ができます。

主なボタンの機能

-  再生／(一時)停止
-  再生速度変更
-  1フレーム戻る／進む
-  シークバー:画面を動かしながら場面が選択できます。
-  IN点／OUT点を指定

切り出し箇所が決定したら
「保存」ボタンをクリックしてください。

保存の確定



左の画面が現れたら「コピーを作成」ボタンをクリックし、続いて現れるポップアップ画面で「OK」ボタンをクリックしていただくと、切り出しが完了します。

※連続して別場面の切り出しができます。

切り出し箇所の確認



切り出した内容を確認する場合は、「コンテンツ」タブをクリックしてコンテンツ画面に戻ります。切り出した順番に番号表示のついたコンテンツが追加されています。

※一度コンテンツ画面に戻ってから新たに切り出す場合は、番号表示のないオリジナルのコンテンツの「編集」ボタンから作業してください。

切り出しがすべて完了したら、NEP担当者宛にお電話かメールでご連絡ください。

電話 03-5453-2100

e-mail arc@nhk-ep.co.jp

※お客様が切り出した映像に権利上の問題などでご使用できない映像がある場合は、ご連絡いたします。

ダウンロード案内メール

差出人: NHK エンタープライズ 素材提供問合せ窓口 [arc@nhk-ep.co.jp]
宛先:
CC:
件名: NHK エンタープライズ 素材提供事業 (映像ダウンロードのご案内)

株式会社●●●● □□様

お世話になっております。
NHKエンタープライズアーカイブ事業部 (素材提供) の△△と申します。
お待たせいたしました。ご希望のNHK映像素材につき、ダウンロードの準備ができました。

最終的な使用結果につきましては、添付文書で依頼のとおり、
報告書と成果物のコピー (DVD等) の提出をお願いいたします。
当方で使用尺を確認し、請求をさせていただきます。

それでは、どうぞよろしくお願いいたします。

株式会社NHKエンタープライズ
アーカイブ事業部 (素材提供)
担当: △△△△

NEP側の素材引渡し準備が整いましたらお客様のメールアドレス宛に、ダウンロードの案内メールをいたします。

ダウンロード画面

The screenshot shows a web interface for content management. At the top, there are navigation tabs for 'ホーム' (Home) and 'コンテンツ' (Content). Below that, there are filters for 'カテゴリ' (Category) and '状態' (Status). A list of three video assets is displayed, each with a thumbnail, title, and metadata. The first asset is titled '人様2' and has a 'ダウンロード' button highlighted with a red box. The second asset is titled '野生動物' and the third is titled '人様'.

メールが届いたらコンテンツ画面にログインいただき、「ダウンロード」ボタンをクリックして素材のダウンロードをしてください。